



*Frank, kontorshund 4 av 4*

## *Bokslutskommuniké januari – dec 2023*

*”Fortsatt tillväxt för Huset Invest trots svagare konjunkturläge.”*

**Niklas Ekblad, VD**

**HUSET** | *invest*

## Fjärde kvartalet (1 oktober-31 december 2023)

- Nettoomsättningen ökade med 10 procent till 422 MSEK (385).
- Rörelseresultatet (EBT) minskade med 39 procent till 22,1 MSEK (36,3), motsvarande en rörelsemarginal om 5,2 procent (9,4).

## Perioden (1 januari-31 december 2023)

- Nettoomsättningen ökade med 13 procent till 1 561 MSEK (1 385).
- Rörelseresultatet (EBT) minskade med 23 procent till 89,0 MSEK (115,1), motsvarande en rörelsemarginal om 5,7 procent (8,3).
- Ett förvärv och fyra inkråm genomfördes under perioden.

\*Belopp inom parentes avser motsvarande period 2022

## Händelser efter perioden

- Försäljning av intressebolag.
- Ökat ägande upp till 100 procent i befintligt innehav.

### Nettoomsättning

MSEK	2023 okt-dec	2022 okt-dec	Förändr. %	2023 jan-dec	2022 jan-dec	Förändr. %	12 mån t.o.m 31-dec-23	Helår 2022
Nettoomsättning	422	385	10%	1 561	1385	13%	1 561	1385
EBT	22,1	36,3	-39%	89	115	-23%	89	115
EBT-marginal %	5,2%	9,4%		5,7%	8,3%		5,7	8,3%
EBITDA				151	169		151	168
EBITDA-marginal %				9,7%	12,2%		9,7%	12,1%
Soliditet %				34,0%	32,0%			32,0%

## VD HAR ORDET

# Fortsatt tillväxt under fjärde kvartalet

Vi avslutar året i ett svagare konjunkturläge än när året inleddes. Trots detta uppvisar Huset invest en tillväxt under 2023 på 12,7 procent, vilket innebär en omsättningsökning till 1 561 MSEK (1 385). Tillväxten kommer bland annat från enheter som Café Bar (13,4 procent), Dizparc (26,2 procent) och HT Ställverk (19,7 procent) som haft en mycket positiv utveckling under året. Tillväxten grundar sig såväl i ett förädlat och utökat erbjudande inom Café Bar som en fortsatt hög efterfrågan på ställverk hos HT Ställverk. Delar av tillväxten är också hänförlig till förvärv som gjorts under årets första halva. Resultatmässigt är vi påverkade av den inbromsning som skett på marknaden. Vi ser att investeringar skjuts på framtiden, bostadsbyggandet har avtagit och fler företag har ökade finansiella kostnader vilket påverkar investeringsviljan.

Under årets fjärde kvartal ökar omsättningen med 9,6 procent jämfört med samma period föregående år, 422 MSEK (385). Enheter som bidrar till tillväxten i kvartalet är bland annat Café Bar (14,0 procent), Stormtrivsgruppen (10,2 procent) och Dizparc (13,5 procent). Inom Dizparc är tillväxten till delar baserad på förvärv som gjorts tidigare under året.

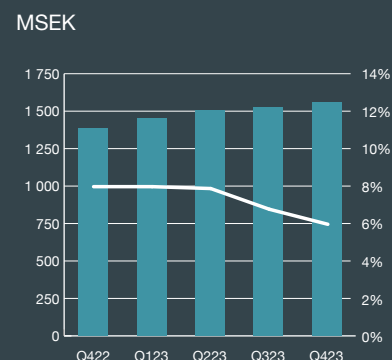
Resultatet under 2023 minskade med 22,6 procent till 89 MSEK (115), vilket innebär en marginal på 5,7 procent (8,4). Under fjärde kvartalet uppvisade Huset invest en marginal på 5,2 procent (9,4) vilket innebär att resultatet minskade till 22,1 MSEK (36,3). Vi har under året sett en stor variation bland våra enheter, bland de bolag som haft den mest positiva utvecklingen kan nämnas Advisorgruppen och HT Ställverk. Vi kan dock konstatera att samtliga enheter känner av det allmänna marknadsläget och ökade finansiella kostnader, men vissa av dem är verksamma inom branscher som är mer påverkade av det rådande marknadsläget, t.ex. de som verkar mot byggsektorn, såsom Eldon Installation och Westal.

Café Bar har haft ett stabilt år med en marginal på 7,6 procent (10,3) i ett år av fortsatt god tillväxt. Anledningen till en något svagare marginal går att härleda till att vi valt att ta en nedskrivning i bolaget som en konsekvens av ett byte av IT-lösning. Dizparc upplever utmaningar inom de mer nyetablerade och nyförvärvade verksamheterna, framförallt inom Experience-delen, och uppvisar en marginal på helåret på 5,2 procent (9,6). De enheter som funnits en längre tid inom Dizparc, och som arbetat upp affärsmodeller och längre kundrelationer har en fortsatt god utveckling.



**Niklas Ekblad, VD**

### Nettoomsättning och EBT-Marginal rullande 12 månader





HRM hade en tuff inledning på året med avslutade kunduppdrag, men har under året tagit flera nya affärer i kombination med att man breddat erbjudandet för att vara mer attraktivt gentemot kund. Bolaget har en marginal på helåret på 13,5 procent (18,1). Westal är påverkat av ett svagare marknads-läge men visar trots det upp en marginal på om 16,6 procent (22,3). Under året har man investerat i en större säljorgani-sation och har därigenom stärkt sina marknadsandelar.

Huset invests strategi att utveckla enhetern för att växa och ta en marknadsledande position inom sitt segment gör att vi, trots ett något svagare marknads-läge, håller emot bra och fortsätter att uppvisa en stabil utveckling, dock med försämrade marginaler. Vår uppfattning är att vi kommer att fortsätta att växa och ta marknadsandelar.

Huvuddelen av våra innehav har idag förhållandevis små marknadsandelar och trots en tuffare marknad bör vi kunna uppvisa en fortsatt tillväxt i samtliga enheter. Men det kommer att krävas ett hårt och fokuserat arbete där vi ligger nära våra kunder för att kontinuerligt anpassa och utveckla oss efter kundernas och marknadens önskemål och krav.

Vi har under det senaste halvåret sett ett ökat antal för-frågningar av företag som vill sälja hela eller delar av sin verk-samhet. Vår profil där vi agerar som en affärsutvecklande partner är attraktiv för många företag på den svenska mark-naden, varför vi ser en fortsatt god utveckling och tillväxt framför oss. En tillväxt i form av tilläggsförvärv i kombination med fortsatt tillväxt av befintliga verksamheter gör att jag ser positivt på den framtida utvecklingen av Huset invest.

**Niklas Ekblad, VD**



# Koncernens utveckling

## Omsättning

### Fjärde kvartalet 2023

- Nettoomsättningen under fjärde kvartalet uppgick till 422 MSEK (385), vilket innebär en ökning med 9,6 procent. Trots ett svagare konjunkturläge så fortsätter tillväxten i flera av våra enheter. Marknadsläget är mer återhållsamt och företagen har en generellt sett lägre investeringsvilja, bland annat kopplat till högre finansiella kostnader.
- Det krävs en medveten och aktiv bearbetning av marknaden och våra kunder för en fortsatt tillväxt. Delar av tillväxten är också relaterad till förvärv gjorda tidigare under året.

### Januari-december 2023

- Nettoomsättningen i perioden ökade med 12,7 procent till 1 561 MSEK (1 385). Café Bar, Dizparc och HT Ställverk uppvisar alla en tillväxt på 10-30 procent.
- Faktorer bakom tillväxten i dessa enheter är en breddning av erbjudandet i kombination med en hög efterfrågan på företagets produkter och tjänster. Alla enheter inom Huset invest, med något undantag, uppvisar en tillväxt under 2023.

## Resultat

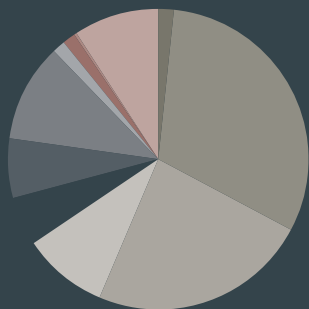
### Fjärde kvartalet 2023

- Under fjärde kvartalet minskade resultatet med 39 procent till 22,1 MSEK (36,3), vilket motsvarar en rörelsemarginal om 5,2 procent (9,4).
- I princip samtliga av våra bolag påverkas av det svagare marknadsläget, med höjda räntor och en förhållandevis hög inflation. Vissa enheter verkar inom branscher som är mer påverkade av marknadsläget, t.ex. byggsektorn, upplever en större påverkan. Resultatet är också påverkat av en nedskrivning i Café Bar kopplat till gjorda IT-investeringar samt goodwillavskrivningar kopplat till gjorda förvärv under året.

### Januari-december 2023

- Rörelseresultatet (EBT) minskade med 22,6 procent till 89 MSEK (115), motsvarande en rörelsemarginal om 5,7 procent (8,3). Tre av innehaven har en marginal som ligger mellan 10-20 procent.
- Marknadsläget påverkar så gott som alla våra verksamheter, det krävs en betydligt högre marknadsbearbetning nu än under inledningen av året. Vi ser också att de bolag med långa avtal och kundrelationer håller emot marknadsnedgången bättre. Resultatet påverkas utöver marknadsläget även av faktorer som goodwillavskrivningar, nedskrivningar av projekt samt en svagare valuta. Bolag som Advisorgruppen, HRM och Westal uppvisar fortsatt goda marginaler.

### Verksamheternas andel av koncernens omsättning



Advisorgruppen	2,1%
Café Bar	32,7%
Dizparc	22,8%
Eldon Installation	8,2%
HT Ställverk	5,5%
HRM Software	6,2%
Stormtrivsgruppen	10,5%
Target Enclosure	1,3%
Stella	1,5%
Zimpel	0,2%
Westal	9,0%

11

Verksamheter

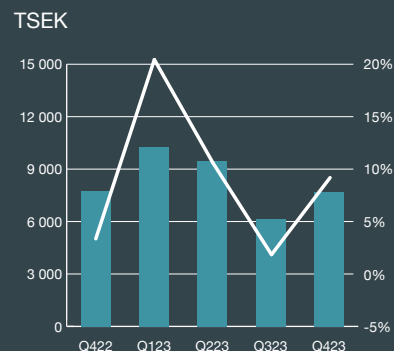
1021

Medarbetare

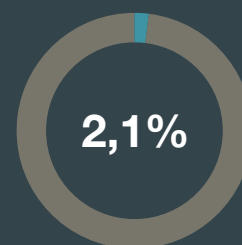
# Advisorgruppen

- Omsättningen ökade med 4,3 procent till 33,6 MSEK (32,2).
- Rörelseresultatet (EBT) ökade med 22,8 procent till 3,9 MSEK (3,2), motsvarande en rörelsemarginal om 11,7 procent (9,9).
- Advisorgruppen har haft ett bra år, även om de också märker av det tuffare marknadsläget, framförallt på bostadsrättsföreningssidan. Företaget såväl växer som förbättrar sitt resultat.
- Arbetet med att öka graden av digitalisering av Advisorgruppens tjänster fortsätter, och under året har flera nya system implementerats för att effektivisera företagets processer och kommunikationen gentemot kund. Även arbetet med mer paketerade tjänster och nya prissättningsmodeller fortsätter och tas emot positivt av kund.

Omsättning & EBT-Marginal, per kvartal



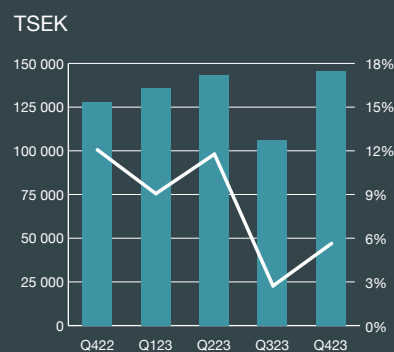
Andel av koncern omsättning, 2023



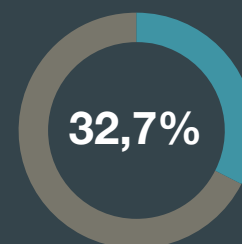
# Café Bar

- Omsättningen ökade med 13,4 procent till 531,0 MSEK (468,2).
- Rörelseresultatet (EBT) minskade med 15,9 procent till 40,5 MSEK (48,2), motsvarande en rörelsemarginal om 7,6 procent (10,3).
- Café Bar fortsätter sin tillväxt på den svenska marknaden. Under året har företaget bland annat rullat ut konceptet SMART, vilket är uppkopplade maskiner som gör att kundernas nedtid minskar. Företaget har också gjort en rad investeringar i nya digitala lösningar som på kort sikt har påverkat resultatet men som på långsikt kommer att bidra till en högre effektivitet i verksamheten.
- Café Bar har under fjärde kvartalet tagit en nedskrivning av resultatet kopplat till investeringen i IT-system vilket påverkat resultatet negativt med 5–6 MSEK.

Omsättning & EBT-Marginal, per kvartal



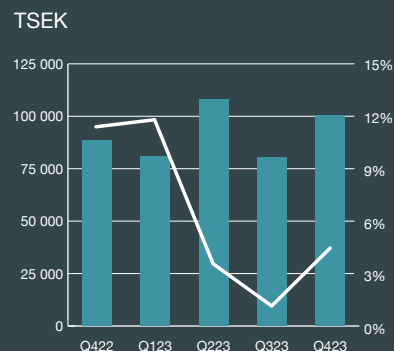
Andel av koncern omsättning, 2023



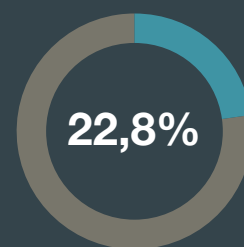
# Dizparc

- Omsättningen ökade med 26,2 procent till 369,5 MSEK (292,8).
- Rörelseresultatet (EBT) minskade med 31,2 procent till 19,3 MSEK (28,0), motsvarande en rörelsemarginal om 5,2 procent (9,6).
- Vi ser en fortsatt stark utveckling av enheter med mer verksamhetsnära tjänster som som t.ex. affärssystem och business intelligence, även ett område som Säkerhet upplever en fortsatt god efterfrågan och växer kontinuerligt.
- Verksamheter som funnits en längre period, med starka kund- och partnerrelationer fortsätter att ha en positiv utveckling. Nystartade enheter och enheter förvärvade i närtid, framförallt inom Experienceområdet, har påverkats i större omfattning av det rådande marknadsläget.
- Även goodwill-avskrivningar relaterat till förvärvet som gjordes under inledningen av året påverkar företagets resultat.

## Omsättning & EBT-Marginal, per kvartal



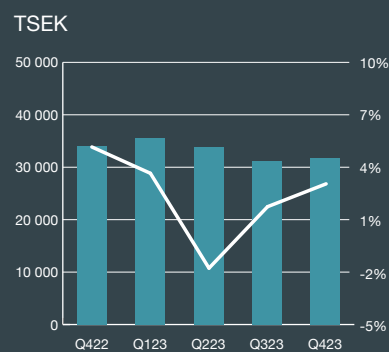
## Andel av koncern omsättning, 2023



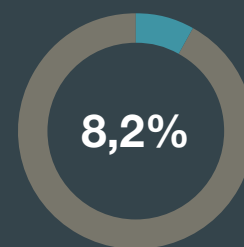
# Eldon Installation

- Omsättningen ökade med 5,6 procent till 132,4 MSEK (125,4).
- Rörelseresultatet (EBT) minskade med 59,8 procent till 2,3 MSEK (5,7), motsvarande en rörelsemarginal om 1,7 procent (4,6).
- Eldon Installation fortsätter att växa och uppvisar en god utveckling inom området elinstallationsprodukter. Dock ser vi viss avmattnings inom området kopplat till utveckling inom byggbranschen, där vi ser en tydligt vikande nybyggnation.
- Företaget växer också inom området laddlösningar för elbilar, men inte i den omfattning som prognostiserades i början av året.

## Omsättning & EBT-Marginal, per kvartal



## Andel av koncern omsättning, 2023

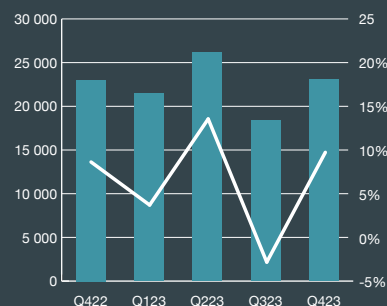


# HT Ställverk

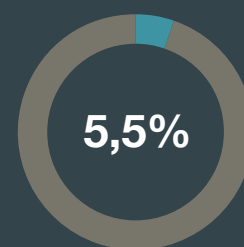
- Omsättningen ökade med 19,7 procent till 89,1 MSEK (74,5).
- Rörelseresultatet (EBT) ökade med 28,1 procent till 6,1 MSEK (4,8), motsvarande en rörelsemarginal om 6,9 procent (6,4).
- HT Ställverk har haft en mycket stark utveckling under året, och gör sitt starkaste år någonsin sedan de blev en del av Huset invest. Bolaget visar upp en kraftig tillväxt såväl som ett kraftigt förbättrat resultat jämfört med föregående år.
- Bolaget upplever en fortsatt god efterfrågan på ställverkssidan. Inom området centraler så upplever man vissa känningar kopplat till den minskade nyproduktionen av lägenheter och kommersiella byggnader.

## Omsättning & EBT-Marginal, per kvartal

TSEK



## Andel av koncern omsättning, 2023

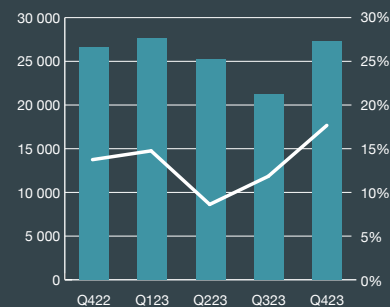


# HRM Software

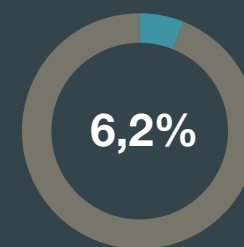
- Omsättningen minskade med 3,2 procent till 101,4 MSEK (104,7).
- Rörelseresultatet (EBT) minskade med 28,2 procent till 13,6 MSEK (19,0), motsvarande en rörelsemarginal om 13,5 procent (18,1).
- HRM har under kvartalet fortsatt att bredda sitt erbjudande gentemot kund för att på så sätt kunna ta en större del av våra kunders förvaltning. Flera kunder har under året teckat avtal avseende HRM:s nya AM-tjänst.
- Under perioden har också flera nya affärer genomförts vilket borgar för en god start på 2024.

## Omsättning & EBT-Marginal, per kvartal

TSEK



## Andel av koncern omsättning, 2023

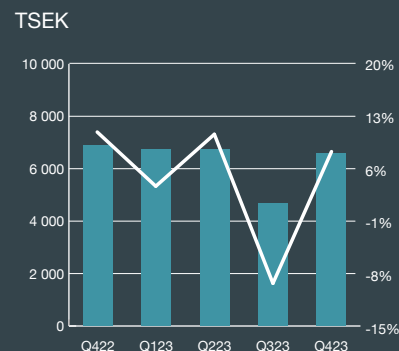




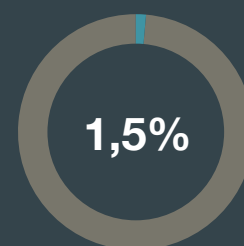
# Stella

- Omsättningen ökade med 7,4 procent till 24,8 MSEK (23,0).
- Rörelseresultatet (EBT) minskade med 39,4 procent till 1,1 MSEK (1,9), motsvarande en rörelsemarginal om 4,6 procent (8,1).
- Interimsaffären fortsätter att utvecklas positivt. I ett mer osäkert marknadsläge ser vi tydligt att fler företag är intresserade av att ta in interimkonsulter för en längre eller kortare period.
- Det osäkra marknadsläget fortsätter dock att påverka rekryteringsprocesserna, vilka drar ut på tiden, även om vi sett ett visst trendbrott under fjärde kvartalet. De långa processerna och svårigheterna att komma till avslut avseende vissa rekryteringar har påverkat Stellas resultat under året.

## Omsättning & EBT-Marginal, per kvartal



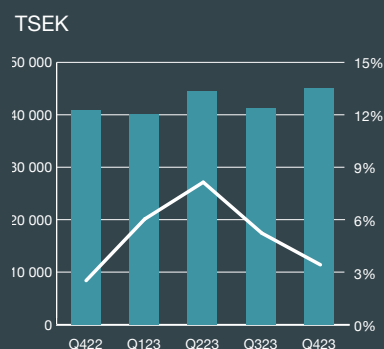
## Andel av koncern omsättning, 2023



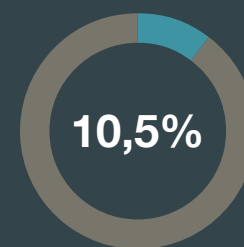
# Stormtrivsgruppen

- Omsättningen ökade med 8,0 procent till 170,9 MSEK (158,2).
- Rörelseresultatet (EBT) minskade med 1,2 procent till 9,9 MSEK (10,0), motsvarande en rörelsemarginal om 5,8 procent (6,3).
- Stormtrivsgruppen fortsätter resan mot ett mer paketerat och högfördlat erbjudande. Under kvartalet har fler företagstjänster lanserats såväl som att man på flera orter har etablerat möjligheten att boka städtjänster via Boka Direkt.
- Det utmanande marknadsläget märks framförallt inom hemstäd, där vi upplever en större rörlighet hos kunderna. Företaget märker också av en generell tuffare prispress, såväl inom hem- som företagsstäd.

## Omsättning & EBT-Marginal, per kvartal



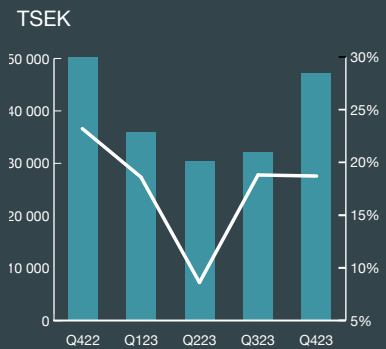
## Andel av koncern omsättning, 2023



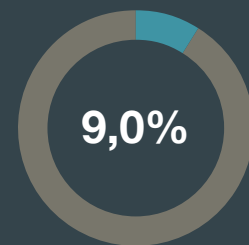
# Westal

- Omsättningen minskade med 1,1 procent till 145,8 MSEK (147,4).
- Rörelseresultatet (EBT) minskade med 26,6 procent till 24,1 MSEK (32,9), motsvarande en rörelsemarginal om 16,6 procent (22,3).
- Westals marknad är direkt påverkad av det minskade bostadsbyggandet. Företaget har förstärkt sin säljorganisation vilket inneburit ökade marknadsandelar, dock med viss negativ påverkan på företagets marginal.
- Företaget levererar trots ett utmanande år ett resultat på bra nivå.

## Omsättning & EBT-Marginal, per kvartal



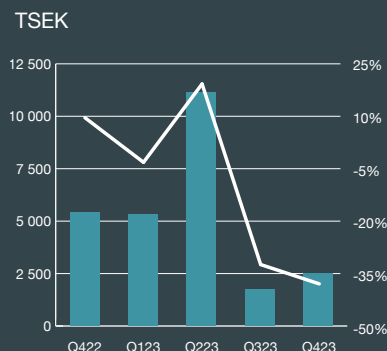
## Andel av koncern omsättning, 2023



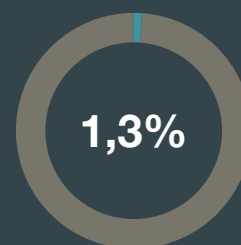
## Target Enclosure\*

- Omsättningen ökade med 89,7 procent till 20,7 MSEK (10,9).
- Rörelseresultatet (EBT) ökade med 134 procent till 0,6 MSEK (-1,6), motsvarande en rörelsemarginal om 2,7 procent (-).
- Flytten av produktionen till Nässjö har genomförts där samlokaliseringen med Eldon Installation och HT Ställverk kommer att ge positiva effekter, bland annat genom tillgång till gedigen erfarenhet av process- och produktionsplanering.
- Target Enclosure hade ett väldigt starkt första halvår, men under fjärde kvartalet ser vi en betydligt svagare försäljning än tidigare under året, vilket påverkar företagets resultat.

Omsättning & EBT-Marginal, per kvartal



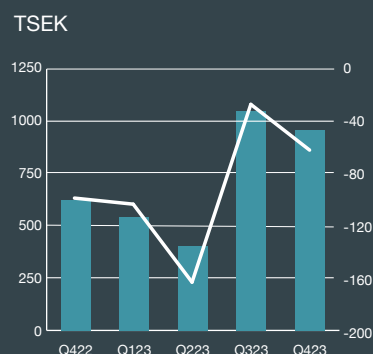
Andel av koncern omsättning, 2023



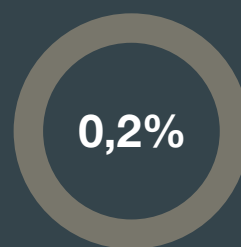
## Zimpel Charging\*

- Omsättningen ökade med 19,4 procent till 2,9 MSEK (2,4).
- Rörelseresultatet ökade med 11,8 procent till -2,0 MSEK (-2,4), motsvarande en rörelsemarginal om - procent (-).
- Samarbetet med Zimpel Solutions och Eldon Installation har intensifierats under fjärde kvartalet, bland annat genom en gemensam digital kampanj riktad mot bostadsrätter.
- Det är vår uppfattning att det osäkra marknadsläget kommer att bidra positivt till utvecklingen av Zimpel Solutions då de kundgrupper som företaget riktar sig mot kommer ha ett fortsatt starkt fokus på minskade kapitalkostnader. Genom Zimpel Solutions lösning minskar bostadsrättsföreningarnas behov av kapital, vilket gör att vi ser en positiv utveckling framöver.

Omsättning & EBT-Marginal, per kvartal



Andel av koncern omsättning, 2023



### \*Startups

# Resultaträkning

Belopp i SEK	Not	2023-01-01- 2023-12-31	2022-01-01- 2022-12-31
<b>Rörelsens intäkter</b>			
Nettoomsättning	3	1 539 494 465	1 365 579 307
Aktiverat arbete för egen räkning		10 426 000	7 930 000
Övriga rörelseintäkter	4	11 190 796	11 156 750
		<b>1 561 111 261</b>	<b>1 384 666 057</b>
<b>Rörelsens kostnader</b>			
Råvaror och förnödenheter		-88 652 817	-78 514 354
Handelsvaror		-460 108 861	-401 452 288
Övriga externa kostnader	5,6	-209 136 072	-169 044 355
Personalkostnader	7	-651 087 292	-565 724 913
Av- och nedskrivningar av materiella och immateriella anläggningstillgångar		-51 220 751	-49 984 560
Övriga rörelsekostnader		-1 520 606	-1 317 865
		<b>99 384 862</b>	<b>118 627 722</b>
<b>Resultat från finansiella poster</b>			
Resultat från andelar i koncernföretag	8	-21 957	1 871 000
Resultat från andelar i intresseföretag	9	-940 000	300 000
Resultat från värdepapper och fordringar som är anläggningstillgångar		247 836	1 500
Ränteintäkter och liknande resultatposter	10	387 402	203 289
Räntekostnader och liknande resultatposter	11	-10 012 918	-5 936 906
		<b>89 045 225</b>	<b>115 066 605</b>
<b>Resultat före skatt</b>			
		<b>89 045 225</b>	<b>115 066 605</b>
Skatt på årets resultat	12	-29 506 404	-33 060 099
		<b>59 538 821</b>	<b>82 006 506</b>
<b>Årets resultat</b>			
Hänförligt till Moderföretagets aktieägare		39 717 416	60 722 931
Minoritetsintresse		19 821 405	21 283 575

# Balansräkning

Belopp i SEK

	Not	2023-12-31	2022-12-31
<b>TILLGÅNGAR</b>			
<b>Anläggningstillgångar</b>			
<b>Immateriella anläggningstillgångar och liknande arbeten</b>			
Immateriella anläggningstillgångar och liknande arbeten	14	57 574 947	56 353 064
Programvaror	15	559 296	901 101
Goodwill	16	125 979 506	112 233 707
		<b>184 113 749</b>	<b>169 487 872</b>
<b>Materiella anläggningstillgångar</b>			
Materiella anläggningstillgångar	17	9 896 139	10 299 229
Nedlagda utgifter på annans fastighet	18	651 645	945 344
Maskiner och andra tekniska anläggningar	19	2 119 921	1 061 861
Inventarier, verktyg och installationer	20	17 186 248	15 439 467
Pågående nyanläggningar och förskott avseende materiella anläggningstillgångar	21	9 160 107	219 070
		<b>39 014 060</b>	<b>27 964 971</b>
<b>Finansiella anläggningstillgångar</b>			
Finansiella anläggningstillgångar	23	3 793 000	5 081 000
Andra långfristiga värdepappersinnehav	24	39 350	39 350
Uppskjuten skattefordran	25	8 433 518	9 107 896
Andra långfristiga fordringar	26	6 696 587	3 782 138
		<b>18 962 455</b>	<b>18 010 384</b>
<b>Summa anläggningstillgångar</b>		<b>242 090 264</b>	<b>215 463 227</b>
<b>Omsättningstillgångar</b>			
<b>Varulager m m</b>			
Varulager m m		5 214 716	4 663 988
Varor under tillverkning		13 096 441	11 778 116
Färdiga varor och handelsvaror		124 741 430	141 354 724
Pågående arbeten för annans räkning		6 866 456	4 910 918
		<b>149 919 043</b>	<b>162 707 746</b>
<b>Kortfristiga fordringar</b>			
Kortfristiga fordringar		270 194 097	232 602 870
Fordringar hos koncernföretag		534 542	681 160
Övriga fordringar		14 587 101	9 915 504
Förutbetalda kostnader och upplupna intäkter	27	55 097 715	34 923 554
		<b>340 413 455</b>	<b>278 123 088</b>
<b>Kortfristiga placeringar</b>			
Kortfristiga placeringar		113 217	240 649
<b>Kassa och bank</b>			
Kassa och bank		12 962 161	13 991 790
<b>Summa omsättningstillgångar</b>		<b>503 407 876</b>	<b>455 063 273</b>
<b>SUMMA TILLGÅNGAR</b>		<b>745 498 140</b>	<b>670 526 500</b>



# Balansräkning

Belopp i SEK

	Not	2023-12-31	2022-12-31
<b>EGET KAPITAL OCH SKULDER</b>			
<b>Eget kapital</b>			
Aktiekapital		10 000 000	10 000 000
Balanserat resultat inkl årets resultat		121 986 838	103 936 776
Eget kapital hänförligt till moderföretagets aktieägare		131 986 838	113 936 776
Minoritetsintressen		121 317 298	101 048 789
Summa eget kapital		<b>253 304 136</b>	<b>214 985 565</b>
<b>Avsättningar</b>			
Avsättningar för uppskjuten skatt	29	2 606 874	2 334 449
Övriga avsättningar		3 185 816	270 000
		<b>5 792 690</b>	<b>2 604 449</b>
<b>Långfristiga skulder</b>			
Checkräkningskredit	30	109 015 532	111 641 183
Skulder till kreditinstitut	31	3 611 000	10 143 000
Skulder till koncernföretag		95 000 000	75 000 000
		<b>207 626 532</b>	<b>196 784 183</b>
<b>Kortfristiga skulder</b>			
Skulder till kreditinstitut	31	6 532 000	6 532 000
Fakturerad men ej upparbetad intäkt		1 420 000	1 215 000
Leverantörsskulder		81 145 480	74 964 513
Skulder till koncernföretag		1 606 335	215 205
Skatteskulder		23 462 044	19 728 205
Övriga kortfristiga skulder		55 740 525	46 551 977
Upplupna kostnader och förutbetalda intäkter	32	108 868 398	106 945 403
		<b>278 774 782</b>	<b>256 152 303</b>
<b>SUMMA EGET KAPITAL OCH SKULDER</b>		<b>745 498 140</b>	<b>670 526 500</b>

**HUSET** | *invest*